




HEREN

Shirts: M5 Pro, ML5 Pro en MX6 Hero / Poloshirt XP5 Pro

owayo maat	2	3	4	5	6	7	8	9	10	11	12
 Borstomvang Heren (cm)	82-86	86-90	90-94	94-98	98-102	102-106	106-110	110-114	114-118	118-122	122-126
Internationale maten	XS	S		M		L		XL		XXL	

owayo maat	XS	S	M	L	XL	XXL	3XL
Confectiemaat heren	42	44/46	48/50	52/54	56/58	60/62	64/66
Confectiemaat dames	34	36/38	40/42	44/46	48/50	52/54	56/58
 Borstomvang Heren (cm)	82-86	86-94	94-102	102-110	110-118	118-126	126-134

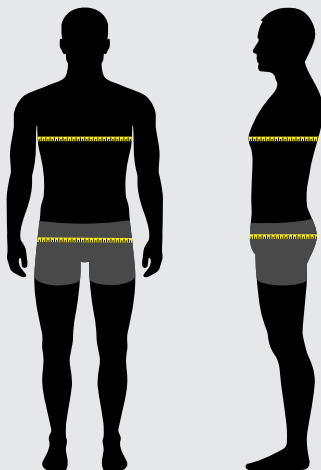
T-Shirt Couture

owayo maat	2	3	4	5	6	7	8	9	10	11	12
 Borstomvang Heren (cm)	82-86	86-90	90-94	94-98	98-102	102-106	106-110	110-114	114-118	118-122	122-126
Internationale maten	XS	S		M		L		XL		XXL	

Vind de juiste maat

Om je juiste maat te vinden, raden we aan paskleding te bestellen. Mocht je onvoldoende tijd hebben om vooraf kleding te passen, gebruik dan onze maattabel.

Mocht je twijfelen tussen twee maten, houd dan volgende vuistregel aan: als je kleding bij voorkeur iets losser draagt, kies dan voor de grotere maat. Vind je het prettiger om kleding wat strakker te dragen, dan heeft de kleinere maat waarschijnlijk je voorkeur.



Borstomvang (A)

Om je borstomvang op te meten, plaats je het meetlint rond het breedste punt van je borst. Let er op dat het meetlint horizontaal verloopt en trek het meetlint niet te strak aan.

Heupomvang (B)

Om je heupomvang te meten, plaats je het meetlint op het breedste punt van je heupen. Let er op dat het meetlint horizontaal verloopt en trek het meetlint niet te strak aan.