


Maattabel Dart


HEREN

Trikot F3, F5, FCP5 Pro met borstzakje / Poloshirt XP5 Pro

owayo maat	2	3	4	5	6	7	8	9	10	11	12	14
 Borstomvang Heren (cm)	82-86	86-90	90-94	94-98	98-102	102-106	106-110	110-114	114-118	118-122	122-126	126-134
Internationale maten	XS	S		M		L		XL		XXL		3XL

DAMES

Trikot F6w Hera, T-Shirt Couture, T-Shirt Couture Slim

owayo maat	S1	S2	S3	S4	S5	S6	S7	S8	S9	S10
 Borstomvang Heren (cm)	74-78	78-82	82-86	86-90	90-94	94-98	98-104	104-110	110-116	116-122
Internationale maten	XS		S		M		L		XL	


KINDEREN

Trikot F1 Kids


owayo maat	98/104	110/116	122/128	134/140	146/152	158/164	170/176
Hoogte (cm)	95-107	107-119	119-131	131-143	143-155	155-167	167-179
Leeftijd	2-4	4-6	6-8	8-10	10-12	12-14	14+

HEREN / UNISEX

T-Shirts: Basic, Classic Bio, V-Kraag, Longsleeve / Poloshirt / Sweatshirt / Hoodie


owayo maat	XS	S	M	L	XL	XXL	3XL
Confectie maat heren	42	44/46	48/50	52/54	56/58	60/62	64/66
Confectie maat dames	34	36/38	40/42	44/46	48/50	52/54	56/58
 Borstomvang Heren (cm)	82-86		86-94	94-102	102-110	110-118	118-126

T-Shirt Couture


owayo maat	2	3	4	5	6	7	8	9	10	11	12
 Borstomvang Heren (cm)	82-86	86-90	90-94	94-98	98-102	102-106	106-110	110-114	114-118	118-122	122-126
Internationale maten	XS	S		M		L		XL		XXL	

DAMES

T-Shirts: Classic Bio, V-Kraag / Poloshirt

owayo maat	XS	S	M	L	XL
Confectie maat dames	34	36/38	40/42	44/46	48/50
 Borstomvang Heren (cm)	74-82	82-90	90-98	98-110	110-122

T-Shirts: Couture, Couture Slim

owayo maat	S1	S2	S3	S4	S5	S6	S7	S8	S9	S10
 Borstomvang Heren (cm)	74-78	78-82	82-86	86-90	90-94	94-98	98-104	104-110	110-116	116-122
Internationale maten	XS		S		M		L		XL	

KINDEREN

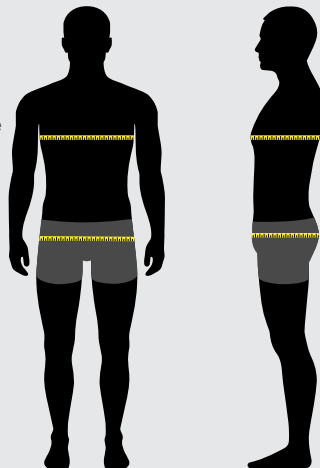
T-Shirt Classic Bio

owayo maat	XS	S	M	L	XL
Hoogte (cm)	107-119	119-131	131-143	143-155	155-167
Europese Maat	110/116	122/128	134/140	146/152	158/164

Vind de juiste maat

Om je juiste maat te vinden, raden we aan paskleding te bestellen. Mocht je onvoldoende tijd hebben om vooraf kleding te passen, gebruik dan onze maattabel.

Mocht je twijfelen tussen twee maten, houd dan volgende vuistregel aan: als je kleding bij voorkeur iets losser draagt, kies dan voor de grotere maat. Vind je het prettiger om kleding wat strakker te dragen, dan heeft de kleinere maat waarschijnlijk je voorkeur.



Borstomvang (A)

Om je borstomvang op te meten, plaats je het meetlint rond het breedste punt van je borst. Let er op dat het meetlint horizontaal verloopt en trek het meetlint niet te strak aan.

Heupomvang (B)

Om je heupomvang te meten, plaats je het meetlint op het breedste punt van je heupen. Let er op dat het meetlint horizontaal verloopt en trek het meetlint niet te strak aan.